

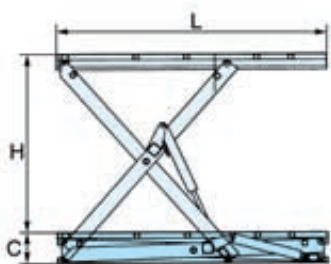
Verladehubtisch HTV-E PROLINE (Typ A)

Art.-Nr.	Hublast t	Hub (H) m	Plattform (L x B) m	Bauhöhe (C) mm	Hubzeit sec	Motorleistung kW	Eigengewicht kg
034560033	1,0	1,6	2,5 x 1,2	350	28	1,5	700
034560034	1,0	1,8	3,0 x 1,5	350	40	3,0	1110
034560035	1,0	1,8	3,0 x 2,0	350	40	3,0	1270
034560036	2,0	1,6	2,5 x 1,5	350	34	3,0	950
034560037	2,0	1,6	2,5 x 2,0	350	34	3,0	1130
034560038	2,0	1,8	3,0 x 1,5	350	40	3,0	1110
034560039	2,0	1,8	3,0 x 2,0	350	40	3,0	1270
034560040	3,0	1,6	2,5 x 1,5	380	35	3,0	1030
034560041	3,0	1,6	2,5 x 2,0	380	35	3,0	1200
034560042	3,0	1,8	3,0 x 1,5	380	45	4,0	1270
034560043	3,0	1,8	3,0 x 2,0	380	45	4,0	1400

Verladehubtisch HTV-E PROLINE (Typ B)

034560044	4,0	1,6	2,5 x 2,0	500	30	4,0	1750
034560045	4,0	1,6	3,0 x 2,0	500	30	4,0	1850
034560046	4,0	1,8	3,0 x 2,0	550	36	4,0	2250
034560047	4,0	1,8	3,0 x 2,4	550	36	4,0	2350
034560048	4,0	1,8	3,5 x 2,4	550	36	4,0	2500
034560054	6,0	1,8	3,0 x 2,0	600	42	4,0	2450
034560055	6,0	1,8	3,0 x 2,4	600	42	4,0	2550
034560056	6,0	1,8	3,5 x 2,4	600	42	4,0	2650
034560057	8,0	1,8	3,0 x 2,0	650	50	4,0	2600
034560058	8,0	1,8	3,0 x 2,4	650	50	4,0	2700
034560059	8,0	1,8	3,5 x 2,4	650	50	4,0	2800

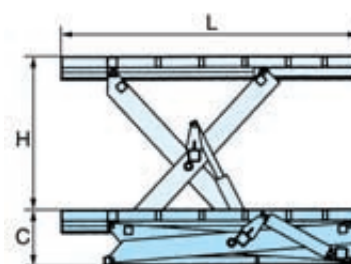
(Weiter Optionen, z. B. höhere Hublasten, andere Plattformgrößen auf Anfrage!)



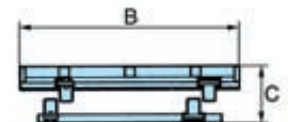
Skizze A



B Plattform Breite
L Plattform Höhe
H Hub
C Bauhöhe



Skizze B



B Plattform Breite
L Plattform Höhe
H Hub
C Bauhöhe